






Arbeitsplan vom 16. bis 20. März für die Klasse 1a

Montag	Dienstag	Mittwoch	Donnerstag	Freitag
<p>Deutsch:</p> <ul style="list-style-type: none"> ○ Wörter ins ABC - Heft vorschreiben ○ Montagsgeschichte schreiben 	<p>Deutsch:</p> <ul style="list-style-type: none"> ○ AB (1) ○ Nino S. 59 ○ AB für ABC - Heft 	<p>Deutsch:</p> <ul style="list-style-type: none"> ○ ABC Heft ○ Nino S. 61 	<p>Deutsch:</p> <ul style="list-style-type: none"> ○ AB (Leseverständnis) ○ Jojo S. 14 	<p>Deutsch:</p> <ul style="list-style-type: none"> ○ AB (3) ins kleine rote Heft
<ul style="list-style-type: none"> ○  (AB oder Fibel) 	<ul style="list-style-type: none"> ○  (AB oder Fibel) 	<ul style="list-style-type: none"> ○  (AB oder Fibel) 	<ul style="list-style-type: none"> ○  (AB, Fibel, Buch) 	<ul style="list-style-type: none"> ○ (AB, Fibel, Buch)
<p>Mathematik:</p> <ul style="list-style-type: none"> ○ MM blau S. 29 ○ Verdopplungsaufgaben mit dem Abaco üben 	<p>Mathematik:</p> <ul style="list-style-type: none"> ○ AB (1) → im grünen Ordner ○ Teste dich selbst S. 17 ○ Verdopplungsaufgaben üben 	<p>Mathematik:</p> <ul style="list-style-type: none"> ○ Halbieren erklären, besprechen was gerade und ungerade Zahlen sind ○ MM blau S. 30 ○ Das Doppelte und die Hälfte nennen 	<p>Mathematik:</p> <ul style="list-style-type: none"> ○ MM blau S. 31 ○ Teste dich selbst S. 18 	<p>Mathematik:</p> <ul style="list-style-type: none"> ○ Teste dich selbst S. 19 + 20 <p></p> <p>MM blau S. 28 und 33 sind Wahlaufgaben</p>
<ul style="list-style-type: none"> ○ Kopfrechnen 	<ul style="list-style-type: none"> ○ Kopfrechnen 	<ul style="list-style-type: none"> ○ Kopfrechnen 	<ul style="list-style-type: none"> ○ Kopfrechnen 	<ul style="list-style-type: none"> ○ Kopfrechnen
<p>Hausaufgabe:</p>	<p>Hausaufgabe:</p> <p>D: Nino S. 60</p> <p>M: MM blau S. 27</p>	<p>Hausaufgabe:</p> <p>D: Nina S. 26</p> <p>M: AB (mit Datum im Ordner)</p>	<p>Hausaufgabe:</p> <p>D: AB befindet sich bereits im roten Ordner (Schreibe 2 - 3 Sätze zum Bild)</p>	<p>Hausaufgabe:</p> <p>D: AB (Nomen und Artikel → im roten Ordner)</p> <p>M: MM S. 32</p>

			M: AB mit Datum im Ordner	
--	--	--	------------------------------	--

In der Hausaufgabenzeile findest du die für diese Woche vorgesehenen Hausaufgaben. Du sollst jeden Tag das Lesen üben und das Kopfrechnen üben. Das Kopfrechnen ist wichtig und du solltest alle Aufgaben im Zahlenraum bis 10 und die Mini- und Maxaufgaben im Zahlenraum bis 20 sicher lösen können.

✓ Wenn du etwas fertig hast, machst du ein Häkchen in den Kreis.

Du darfst jederzeit im Lies - Mal - Heft weiterarbeiten!