





# Tagesplan

	4d: Di, 17.03.2020	Name:
Lernbereich	Aufgaben	Fertig
 Schreiben	SB S. 48	<input type="checkbox"/>
<b>2+2.4</b> Mathe	rotes MB S. 7 Bearbeite AB S. 39.	<input type="checkbox"/>
 Lesen	Bearbeite das AB „Wörter in einem Text finden“.	<input type="checkbox"/>
 Deutsch	UB: S. 75 Nr. 15, 16 (rotes Heft)	<input type="checkbox"/>
 Sonstiges		<input type="checkbox"/>

## Bemerkungen:

Guten Morgen,  
heute beginnst du das eigenverantwortliche Lernen zuhause. Dazu noch einige Tipps von mir: Arbeite wirklich jeden Tag einen Plan vollständig ab. Arbeite nicht voraus oder in einer anderen Reihenfolge der Pläne. Die Aufgaben bauen aufeinander auf und für dein Gehirn ist die häufige Wiederholung von Lerninhalten sehr wichtig, damit es sich das Gelernte lange merken kann. Selbstverständlich entscheidest du, wie beim Wochenplan, selbst, in welcher Reihenfolge du den jeweils aktuellen Tagesplan bearbeitest.

Versuche es möglichst so einzurichten, dass du täglich zu einer festgelegten Zeit zu arbeiten beginnst oder schon vor dieser festgelegten Zeit. Das erleichtert dir den Einstieg ins Arbeiten. Ich denke, dass du die Aufgaben selbstständig lösen kannst. Denke daran, die Aufgabenstellung gründlich durchzulesen, gerne mehrmals oder laut.

Wichtig ist auch, dass dies keine Hausaufgaben sind und du täglich mehr als nur eine Stunde arbeiten wirst.

Bitte notiere dir täglich die Anfangszeit, die Zeit als du fertig warst, die eingelegten Pausen und berechne deine Arbeitsdauer.

Viel Freude bei der ganz besonderen Arbeitsform

Deine

*Frau Joss*





Beginn:

Ende:

Pause:

heutige Arbeitsdauer:

# Tagesplan

	4d: Mi, 18.03.2020	Name:
Lernbereich	Aufgaben	Fertig
 Schreiben	SB S.49	<input type="checkbox"/>
<b>2+2.4</b> Mathe	rotes MB S.8 Nr. 1,2,3 Bearbeite AB S.37.	<input type="checkbox"/>
 Lesen	LB S.96/97 lesen, Bearbeite dann das AB "Frau Bertas ganz persönlicher Frühling".	<input type="checkbox"/>
 Deutsch	WB: S.75 Nr. 17, 18 (rotes Heft)	<input type="checkbox"/>
 Sonstiges	Heute benötigst du deine Wasser- farben und Deckweiß. 1 DIN A4 großes weißes Blatt.	<input type="checkbox"/>

## Bemerkungen:

Guten Morgen,  
ich hoffe, am ersten Tag gestern lief dein Lernen gut!  
Die Regeln von gestern gelten heute selbstverständlich auch, wenn du dich nicht mehr erinnern  
kannst, lese im Plan von gestern nach.  
Ich wünsche dir ein erfolgreiches Schaffen

Deine

*Franz Joes*





Beginn:

Ende:

Pause:

heutige Arbeitsdauer:

# Tagesplan

	4d: Do, 19.03.2020	Name:
Lernbereich	Aufgaben	Fertig
 Schreiben	SB S. 120	<input type="checkbox"/>
<b>2+2=4</b> Mathe	rotes MB S. 8 Nr. 4, 5 (Nr. 6 machst du nur, wenn jemand mit dir arbeiten kann.) blaues MB S. 11 Nr. 1, 2	<input type="checkbox"/>
 Lesen	Bearbeite das AB „Textarten erkennen: Sagen“. P.S.: Die Geschichte über Europa ist ein Mythos.	<input type="checkbox"/>
 Deutsch	WB: -lese die erste Spalte auf S. 76 -bearbeite S. 76 Nr. 19 (rotes Heft)	<input type="checkbox"/>
 Sonstiges		<input type="checkbox"/>

## Bemerkungen:

Einen wunderschönen guten Morgen wünsche ich dir!

Ganz im Sinne des Sprichwortes: "Alle guten Dinge sind drei!" wünsche ich dir auch heute ein produktives Arbeiten.

Deine



P.S.: Ist dir ein Fehler bei den Anführungszeichen aufgefallen? Verbessere diesen bitte unbedingt mit deinem roten Stift.





Beginn:

Ende:

Pause:

heutige Arbeitsdauer:

# Tagesplan

	4d: Fr, 20.03.2020	Name:
Lernbereich	Aufgaben	Fertig
 Schreiben	SB S. 121	<input type="checkbox"/>
<b>2+2-4</b> Mathe	blaues MB S. 11 Nr. 3, 4 (Teilbarkeitsregeln haben wir in Kl. 3 besprochen. :6 wenn durch 2 und 3 teilbar)	<input type="checkbox"/>
 Lesen	LB S. 98/99 lesen Lese dann noch auf S. 184 den Text zum Thema Haiku. Schreibe ein Haiku (r.H.)	<input type="checkbox"/>
 Deutsch	NB: S. 76 Nr. 20 } (rotes Heft) S. 77 Nr. 21 }	<input type="checkbox"/>
 Sonstiges	English: AB page nine	<input type="checkbox"/>

## Bemerkungen:

Einen guten Morgen wünsche ich dir!

Bist du mit dem heutigen Tagesplan fertig, hast du zwei Tage Pause, da Wochenende ist. Und somit ist die erste Woche auch schon geschafft. Also auf, auf ans Werk!

Deine

*Frau Joo S*

Beginn:

Ende:

Pause:

heutige Arbeitsdauer:

r.H = rotes Heft