














































# Schulschließung - Wochenplan 1

Montag 16.03. – Freitag 20.03.

Name: \_\_\_\_\_

Fach	Aufgaben	Erledigt	Wie war die Aufgabe?
Deutsch	1. Arbeitsblatt „Fehlersuche im Lebenslauf“ <b>Bearbeite das ganze Arbeitsblatt!</b>		   <input type="checkbox"/> <input type="checkbox"/> <input type="checkbox"/>
	2. Arbeitsblatt „Lebenslauf lückenlos gestalten“ <b>Bearbeite das ganze Arbeitsblatt!</b>		   <input type="checkbox"/> <input type="checkbox"/> <input type="checkbox"/>
	★ Bonus: Arbeitsblatt „Einen Lebenslauf schreiben“ <b>Bearbeite Nummer 1 und 2</b>		   <input type="checkbox"/> <input type="checkbox"/> <input type="checkbox"/>
Mathe	1. Thema „Netz“ Lies dir den Merksatz und das Beispiel auf Seite 152 aufmerksam durch. → <b>S. 152 Nr. 1 + 2</b>		   <input type="checkbox"/> <input type="checkbox"/> <input type="checkbox"/>
	2. Thema „Netz“ → <b>S. 153 Nr. 3 + 4 + B</b>		   <input type="checkbox"/> <input type="checkbox"/> <input type="checkbox"/>
	3. Thema „Netz“ → <b>S. 153 Nr. 5 links</b>		   <input type="checkbox"/> <input type="checkbox"/> <input type="checkbox"/>
	★ Bonus: S. 153 Nr. 6 links		   <input type="checkbox"/> <input type="checkbox"/> <input type="checkbox"/>
Englisch	1. Voc. p. 166 California - p. 167 enjoy --> copy the words into your vocabulary book		   <input type="checkbox"/> <input type="checkbox"/> <input type="checkbox"/>
	2. Worksheet No. 1 --> Are we there yet?		   <input type="checkbox"/> <input type="checkbox"/> <input type="checkbox"/>
	3. Workbook Unit 1, p. 2-12 --> do all the missing exercises!		   <input type="checkbox"/> <input type="checkbox"/> <input type="checkbox"/>

WBS	1. Arbeitsblatt „Berufe von A-Z“ <b>Bearbeite das ganze Arbeitsblatt!</b>		   <input type="checkbox"/> <input type="checkbox"/> <input type="checkbox"/>
Geschichte	AB „Europa nach der französischen Revolution“ <b>Bearbeite das ganze Arbeitsblatt!</b>		   <input type="checkbox"/> <input type="checkbox"/> <input type="checkbox"/>
Gemeinschaftskunde	<i>Verletzung eines Grundrechts: der Fall Daschner!</i> 1. Lies den Text Seite 206/207 aufmerksam durch. 2. Fasse den Fall kurz zusammen. 3. Folter – im Notfall erlaubt? Nenne drei pro und drei contra Argumente.		   <input type="checkbox"/> <input type="checkbox"/> <input type="checkbox"/>
BK	„Heft zum Kritzeln, Zeichnen und Malen“: <b>Fange einfach an wann du willst.</b> Im Heft gibt es keine vorgegebene Reihenfolge. Bring das Heft zur nächsten Kunststunde mit!		   <input type="checkbox"/> <input type="checkbox"/> <input type="checkbox"/>
Chemie	AB „Chemie-Aufgaben während der Corona-Ferien“		   <input type="checkbox"/> <input type="checkbox"/> <input type="checkbox"/>

----- WIRD VOM KLASSENLEHRER AUSGEFÜLLT -----

<b>Rückmeldung zu deinem Wochenplan</b>	
<b>Arbeitshaltung</b> -Wie viele Aufgaben hast du diese Woche geschafft?	
<b>Ordnung/Material</b> -Ist dein Material vollständig? -Gehst du ordentlich und sorgsam mit dem Material um?	

\_\_\_\_\_  
Datum

\_\_\_\_\_  
Klassenlehrer