




































## Arbeitsplan für Mathe, Englisch, Sport und Kunst (Kl. 4a)

	Meine Aufgaben		<input checked="" type="checkbox"/>
	Arbeite im Mini-Max Arbeitsheft zu Geometrie die Seiten 63, 64 und 65 (roter Teil)		
	Wiederhole oder mache im Arbeitsheft die Seiten 32, 33, 34, 35 und 36 (blauer Teil)		
	Erarbeite im Arbeitsheft (gelber Teil) das Thema "Rechnen mit Größen" (Seiten 55-56) Arbeite mit dem Mini-Max Schulbuch (gelb) "Rechnen mit Größen" dazu die Seiten 20 bis 24 (alle Aufgaben). !!! => Aufgabe für zwei Wochen !!!		
	Bearbeite die Arbeitsblätter in Mathematik und Englisch. Teile Dir die Zeit sinnvoll ein.		
	Englisch: Arbeite weiter an Deinem "signs of spring"-book. In der Klassenmail findest Du weitere Arbeitsblätter dazu.		
	Englisch: Schreibe 4 animal-quizzes (my animal has got 4 legs, a big nose, ...) wie wir es schon gemacht haben. Sende sie an meine Mailadresse, wenn möchtest und kannst !		
	Bildende Kunst: Du kannst ein Maltagebuch anlegen mit Deinen persönlichen Ideen, z.B. zum Thema Frühling, Ostern oder dazu etwas basteln.		
	Sport: (Wochenziel) Bewege Dich täglich an der frischen Luft (Draußen Spielen). Übe Ballwurf & Laufen. Achte auf Abstand zu anderen !		
	Für ganz Schnelle: (die doch schon in der kommenden Woche fertig werden) Mathematik: Erarbeite das Thema "Sachrechenstrategien" im Mini-Max-Schulbuch (gelb) die Seiten 25, Nr. 1, 2, $3a+3b$ , (3c ist freiwillig) und Seite 26, Nr. 1a bis 1f, Nr. $2a+b$ .		

Meine Aufgaben			<input checked="" type="checkbox"/>
	<p>Zusatz:            "Anton" ist eine kostenlose App, damit kannst Du auch noch arbeiten.            Der Mildenerger-Verlag stellt für diese Zeit auch kostenlose Materialien zur Verfügung.</p>		
	<p>Ausblick nächste Woche:            das Thema "Flächen" im roten Mini-Max-Schulbuch (Geometrie), Seite 6 und 7.            Dazu ein Film "<a href="http://www.youtube.com/results?search_query=Lehrerschmidt+vierecke">www.youtube.com/results?search_query=Lehrerschmidt+vierecke</a>"</p>		







## Wochenplan für Deutsch und Sachunterricht ab 23.03.

	Meine Aufgaben		<input checked="" type="checkbox"/>
	<p>DEUTSCH Rechtschreibung            Verlängern: silbentrennendes h            SB S. 88, Nr. 1 bis 4            SB S. 89, Nr. 6            SB S. 89, Nr. 8            Schreibe alle Aufgaben ins rote Heft.</p>		
	<p>DEUTSCH Aufsatz            "Einen Vorgang beschreiben"            SB S. 130, Nr. 1            Schreibe den Text ins weiße Heft.</p>		
	<p>DEUTSCH Lesen            "--&gt; Gehört zu Aufgabe 2"            Auf der Internetseite "Duda.news" findest du einen Artikel "Zum Mühlentag: Schlaumeierwissen über Mühlen"            Lies den Text gründlich durch und beantworte folgende Fragen:            - Welche Aufgaben hatten die Mühlen früher?            - Welche moderne Version gibt es von der Wassermühle?            - Wie heißt der Mensch, der in der Mühle arbeitet?            - Woher kommt der Spruch: "Wer zuerst kommt, mahlt zuerst"?            Schreibe deine Antworten in ganzen Sätzen ins weiße Heft.</p>		
	<p>DEUTSCH Aufsatz            "Vorgangsbeschreibung" SB S. 131, Nr. 3            Besonders freuen würde ich mich, wenn du eine eigene Maschine erfindest. Vielleicht eine Waschlappen-Weck-Maschine oder eine Honig-aufs-Brot-schmier-Maschine? Schreibe deinen Text ins orange Heft und male auch ein Bild dazu.</p>		
	<p>DEUTSCH Aufsatz            "Vorgangsbeschreibung - Waffeln backen"            Bearbeite die Aufgaben wie auf dem AB beschrieben ins orange Heft.</p>		
	<p>SACHUNTERRICHT Thema Feuer            Besuche die Internet-Plattform "Schlaukopf.de".            Dort gibt es Aufgaben zum Thema Feuer für Klasse 3 und für Klasse 4. Bearbeite beide und gib mir anschließend Rückmeldung, wie erfolgreich du warst.</p>		

## Meine Aufgaben



	<p>SACHUNTERRICHT Thema Feuer                  Drucke das Spiel zum Thema Feuer aus und lies alle Fragen, die auf dem Spielfeld stehen, gründlich durch. Welche kannst du beantworten? Schreibe die Fragen auf, die du noch nicht beantworten kannst (ins weiße Heft). Versuche nun Antworten für die Fragen herauszufinden. Du kannst dazu im Internet recherchieren oder auch mich anrufen oder mir eine Mail schicken. Frage deine Eltern nur im äußersten Notfall!!!</p>		
	<p>SACHUNTERRICHT Thema Feuer                  Suche jetzt jemanden in der Familie, der Zeit und Lust hat, mit dir das Spiel zu spielen.                  Viel Spaß!</p>		
	<p>ZUSATZAUFGABEN:</p>		
	<p>SB S. 89, Nr. 5 und 7                  SB S. 131, Nr. 2                  Melde dich bei mir, ich hab noch mehr Aufgaben :-)</p>		