

















































Schulschließung - Wochenplan 3

Montag 30.03. – Freitag 03.04.

Name: _____

Fach	Aufgaben	Erledigt	Wie war die Aufgabe?
Deutsch	1. Arbeitsblatt „Dein eigener Lebenslauf“ Fülle das Arbeitsblatt mit deinen eigenen Informationen und Daten aus!		   <input type="checkbox"/> <input type="checkbox"/> <input type="checkbox"/>
	2. Schreibe deinen eigenen Lebenslauf an einem Computer!		   <input type="checkbox"/> <input type="checkbox"/> <input type="checkbox"/>
	3. Schreibe ein Anschreiben für deine Praktikumsstelle!		   <input type="checkbox"/> <input type="checkbox"/> <input type="checkbox"/>
Mathe	1. Thema „Schrägbild“ Lies dir den Merksatz und das Beispiel auf Seite 156 aufmerksam durch. → Fülle mithilfe des Merksatzes und des Beispiels das AB aus. Klebe es in dein Regelheft.		   <input type="checkbox"/> <input type="checkbox"/> <input type="checkbox"/>
	2. Thema „Schrägbild“ → S. 156 Nr. 1 a ins Regelheft S. 156 Nr. 1 b + c		   <input type="checkbox"/> <input type="checkbox"/> <input type="checkbox"/>
	3. Thema Schrägbild“ → S.157 Nr. 2 a, b + B + 3 links S. 158 Nr. 5 links		   <input type="checkbox"/> <input type="checkbox"/> <input type="checkbox"/>
	★ Bonus: S.158 Nr. 4 rechts		   <input type="checkbox"/> <input type="checkbox"/> <input type="checkbox"/>
Englisch	1. Voc. p. 167 surfing stories - p. 168 doctor + American English vocabulary box		   <input type="checkbox"/> <input type="checkbox"/> <input type="checkbox"/>
	2. Worksheet No. 3, ex. 9 + 10 --> Surfing stories		   <input type="checkbox"/> <input type="checkbox"/> <input type="checkbox"/>
	3. Voc. p. 155 imperativ - earn + American English vocabulary box + Test yourself box		   <input type="checkbox"/> <input type="checkbox"/> <input type="checkbox"/>

WBS	1. Arbeitsblatt „Wichtige Schulfächer für deine Wunschausbildung“ Bearbeite das ganze Arbeitsblatt!		   <input type="checkbox"/> <input type="checkbox"/> <input type="checkbox"/>
Geschichte	<u>Politische Lieder: S. 124 - 125</u> 1. Höre die das „Lied der Deutschen“ auf Youtube an und lies den Text mit! 2. Wer verfasste den Text? 3. Wer komponierte die Nationalhymne? 4. Fasse den Inhalt der Strophen 1,2,3 zusammen! 5. Wieso benutzen die Nationalsozialisten 1933 – 1945 die erste Strophe als Nationalhymne? Stelle Vermutungen auf. <u>Revolution in Deutschland S.126/127</u> 1. Schreibe 11 Städte auf, in denen es Proteste gab. 2. Wieso kam es zu einer Revolution? 3. Wie reagierten die Fürsten? Und warum?		   <input type="checkbox"/> <input type="checkbox"/> <input type="checkbox"/>
Gemeinschaftskunde	<u>S. 210/211 lesen</u> 1. Schreibe den roten Kasten mit Artikel 4 des GG ab! 2. Schreibe Argumente aus den zwei Experteninterviews auf. Was spricht für und was gegen ein Kopftuchverbot? 3. Wie ist deine Meinung? Schreibe auf!		   <input type="checkbox"/> <input type="checkbox"/> <input type="checkbox"/>
BK	„Heft zum Kritzeln, Zeichnen und Malen“: Fange einfach an wann du willst. Im Heft gibt es keine vorgegebene Reihenfolge. Bring das Heft zur nächsten Kunststunde mit!		   <input type="checkbox"/> <input type="checkbox"/> <input type="checkbox"/>
Chemie	AB „Chemie-Aufgaben während der Corona-Ferien“		   <input type="checkbox"/> <input type="checkbox"/> <input type="checkbox"/>
AES	Schreibe eine Email an Frau Martin, um die Aufgaben zu bekommen: martin.simone@doechtbuehlschule-bw.de		   <input type="checkbox"/> <input type="checkbox"/> <input type="checkbox"/>